

Prouver l'existence de l'air

expérience n°1 :

Comment voir qu'il y a de l'air dans le verre ?

matériel :

un saladier ; de l'eau ; un verre

schéma :

Ma conclusion :

L'air existe puisque

.....

.....

La conclusion de la classe :

L'air existe puisque

.....

.....

Prouver l'existence de l'air

expérience n°2 :

Comment mettre de l'air dans un verre rempli d'eau ?

matériel :

un saladier ; de l'eau ; un verre ; une paille

schéma :

Ma conclusion :

L'air existe puisque

.....

.....

La conclusion de la classe :

L'air existe puisque

.....

.....

Prouver l'existence de l'air

expérience n°3 :

Comment gonfler un ballon sans souffler dedans ?

matériel :

un saladier ; de l'eau ; une petite bouteille sans culot ; un ballon de baudruche

schéma :

Première étape

Deuxième étape

Ma conclusion :

L'air existe puisque

.....

.....

La conclusion de la classe :

L'air existe puisque

.....

.....

Prouver l'existence de l'air

À toi de jouer !

expérience n°4 :

Comment mettre ce verre dans l'eau sans mouiller le mouchoir ?

matériel :

un saladier ; de l'eau ; un verre ; un mouchoir en papier

schéma :

Première étape

Deuxième étape

Ma conclusion :

L'air existe puisque

.....
.....

La conclusion de la classe :

L'air existe puisque

.....
.....

Prouver l'existence de l'air

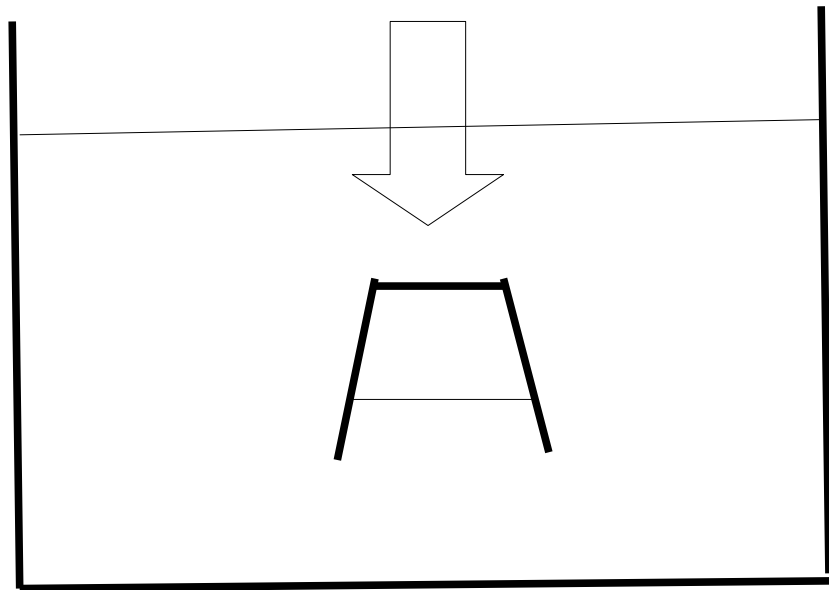
expérience n°1 :

Comment voir qu'il y a de l'air dans le verre ?

matériel :

un saladier ; de l'eau ; un verre

schéma :



Ma conclusion :

L'air existe puisque

.....

.....

La conclusion de la classe :

L'air existe puisque

.....

.....

Prouver l'existence de l'air

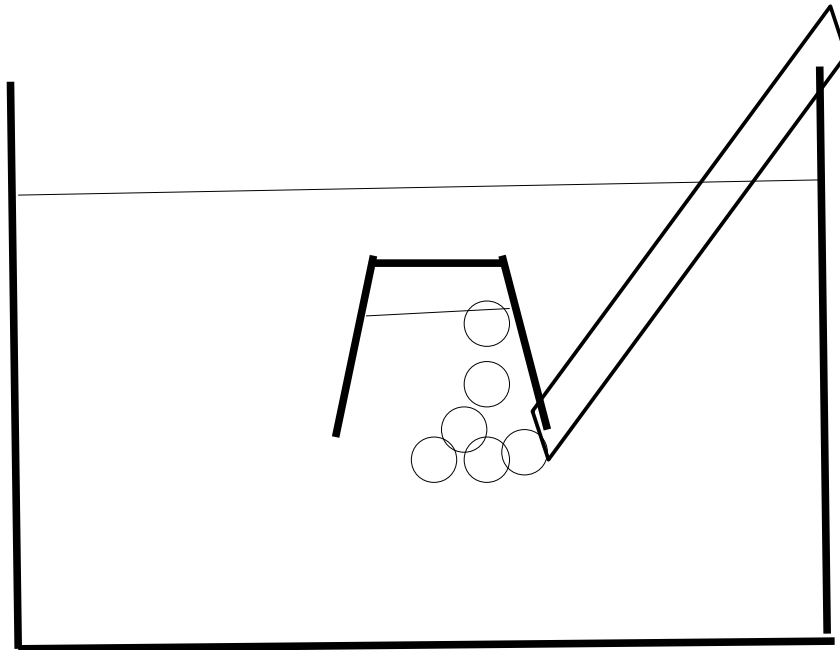
expérience n°2 :

Comment mettre de l'air dans un verre rempli d'eau ?

matériel :

un saladier ; de l'eau ; un verre ; une paille

schéma :



Ma conclusion :

L'air existe puisque

.....

.....

La conclusion de la classe :

L'air existe puisque

.....

.....

Prouver l'existence de l'air

expérience n°3 :

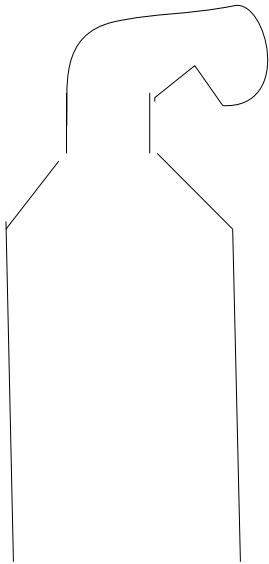
Comment gonfler un ballon sans souffler dedans ?

matériel :

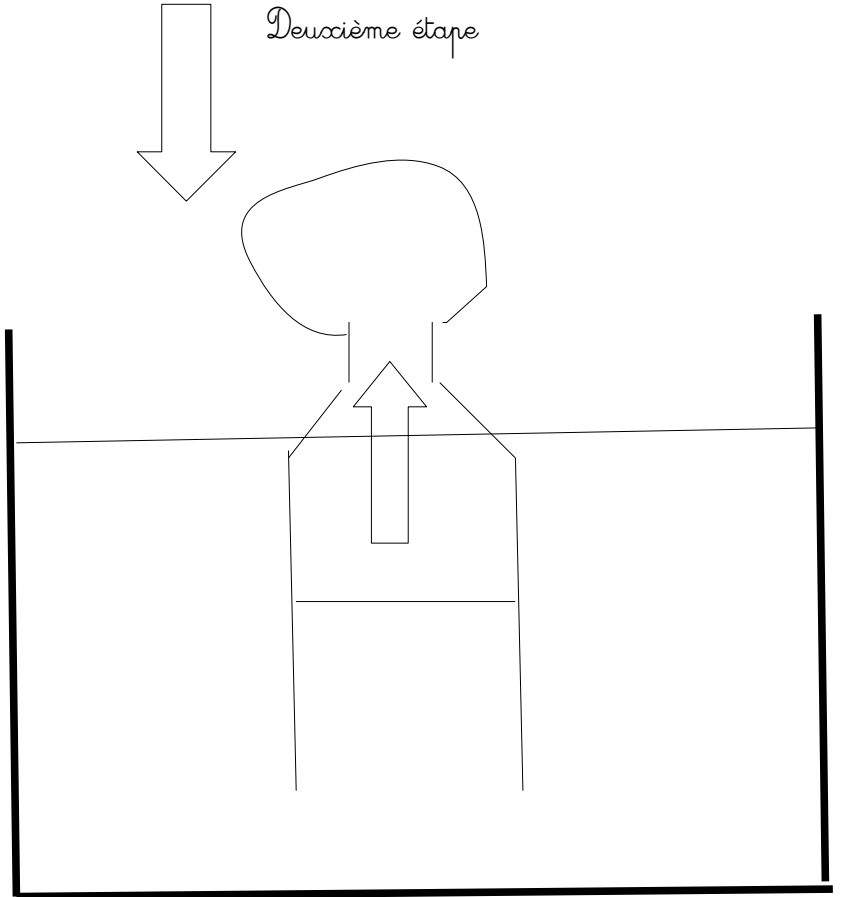
un saladier ; de l'eau ; une petite bouteille sans culot ; un ballon de baudruche

schéma :

Première étape



Deuxième étape



Ma conclusion :

L'air existe puisque

.....

.....

La conclusion de la classe :

L'air existe puisque

.....

.....

Prouver l'existence de l'air

À toi de jouer !

expérience n°4 :

Comment mettre ce verre dans l'eau sans mouiller le mouchoir ?

matériel :

un saladier ; de l'eau ; un verre ; un mouchoir en papier

schéma :

Première étape

Deuxième étape

Ma conclusion :

L'air existe puisque

.....
.....

La conclusion de la classe :

L'air existe puisque

.....
.....