

Le drôle de courant d'air

matériel :

- 1 longue feuille de papier
- 2 boîtes de même épaisseur

1. Placer les 2 boîtes sur une table plane en les séparant de 10 cm environ.

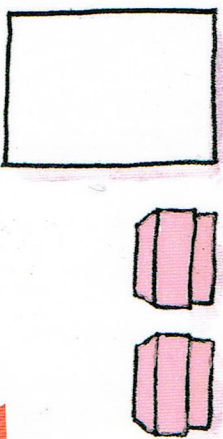


2. Déposer la feuille de papier au dessus des 2 boîtes pour qu'elle forme un pont entre les 2 boîtes.

3. Souffler doucement sur la feuille entre les 2 boîtes et observer la feuille.

0

10

10 cm = 10 centimètres



Le matériel

Le drôle de courant d'air